

## NA HARRACHOVU LOUKU

Dnes si dáme do těla. Celodenní výlet přes Čerták na hřebeny hor, při kterém možná potkáme i pána nejvyšších českých hor Krakonoše na snídani! Odměnou za náročnou túru nám budou Mumlavské vodopády.







DÉLKA TRASY **23 KM**

ČASOVÁ NÁROČNOST **7:45 HODIN**

TRASA JE VHODNÁ PRO 

MAPA OKRUHU [mapy.cz/s/bopepufese](http://mapy.cz/s/bopepufese)

### ZAJÍMAVÁ MÍSTA

- |  |                                    |   |  |
|--|------------------------------------|---|--|
|  | Růženčina zahrádka                 |  | Hornické muzeum, Harrachov                         |
|  | Naučná stezka Živá a mrtvá Mumlava |  | Mumlavský vodopád                                  |
|  | Sklárna Novosad a syn              |  | Lesnická a myslivecká expozice Šindelka, Harrachov |

### TIPY NA OBČERSTVENÍ

- |  |                      |   |                 |
|--|----------------------|---|-----------------|
|  | Restaurace Štumpovka |  | Ručičky kioskek |
|--|----------------------|---|-----------------|

Z Harrachova až **Čertovu horu** se cesta po zelené značce klikatí pořád do kopce, kdo by tak chtěl, může si cestu zkrátit lanovkou. Při výšlapu budeme míjet Mamutí můstek. Z nedaleké dřevěné vyhlídky na „Čertáku“ je krásný výhled na Harrachov. Odtud pokračujeme dál po modré Janově cestě na **Studenov** a dál na **Ručičky**, kde je otevřený stánek s občerstvením. S obědem počkejme až na **Dvoračky**, kde si dáme vyhlášené bavorské vdolečky. Po krátkém odpočinku hurá vzhůru po červené nahoru na **Růženčinu zahrádku**. Cesta vede úbočím hory Kotel, která je právem považována za jednu z nejkrásnějších hor v celých Krkonoších. Díky krásným výhledům nám cesta pěkně ubíhá. Na Růženčině zahrádce můžeme přijít na kloub záhadě vzniku kamenného valu ve tvaru okvěti růže. Ještě nás nebolí nohy?

Pokud ne, můžeme si udělat odbočku k **Harrachovým kamenům** a užít si krásu hor. Ke Čtyřem pánům je to kousek, odtud klesáme po Harrachově cestě na rozcestí **Krakonošova snídane** a pokračujeme po **Naučné stezce Živá a mrtvá Mumlava**. Energii, kterou jsme dnes vydali na výletě, zcela jistě dobijeme u **Mumlavských vodopádů**, odměně za dnešní výlet. Nejbohatší z Krkonošských vodopádů s vymletými obřimi hrnci, a „mumlajícími“ kaskádami patří právem mezi nejkrásnější v Čechách. Poslední fotka a hurá do cíle cesty v Harrachově. Můžeme se ještě podívat do **Sklárny Novosad**, druhé nejstarší v Čechách a vyzkoušet si na vlastní kůži, jaké je to být foukačem skla. Jako suvenýr si odvezeme vlastnoručně vyrobenou baňku, do které si necháme načepovat pivo ve zdejších minipivovaru.

